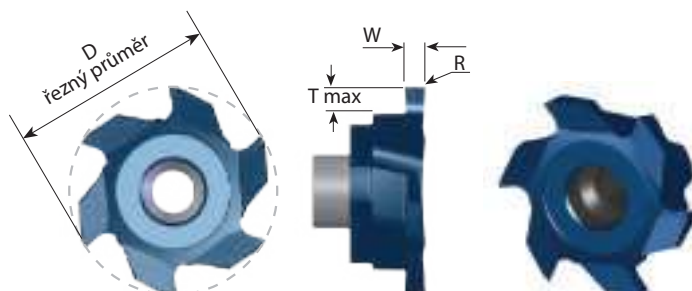


Drážkovací, zápichová

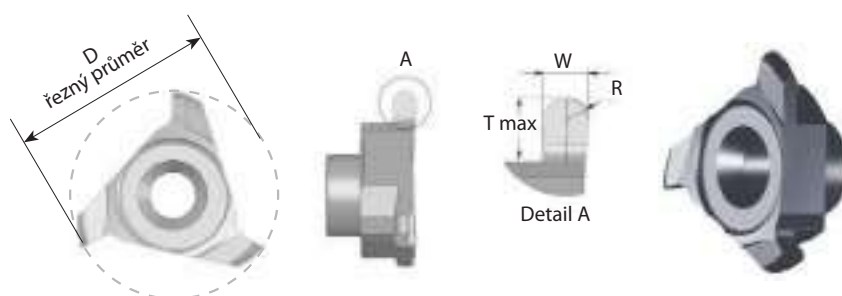
vícezubá

DIN 471/472



| Typ destičky | Objednací číslo | D | Nominální šířka drážky | W -0.04 | T Max. | R | průměr zápichu (min.) | Počet břitů | Určeno pro držák* |
|--------------|---------------------|------|------------------------|------------|-----------|-----|-----------------------|-------------|-------------------|
| S20 | SG200 F W121 | 20.0 | 1.10 | 1.21 | 4.0 | 0 | Ø > 20 | 6 | H5.1, 5.2, 21 |
| | SG200 F W141 | 20.0 | 1.30 | 1.41 | 4.0 | 0.1 | Ø > 20 | 6 | |
| | SG200 F W171 | 20.0 | 1.60 | 1.71 | 4.0 | 0.1 | Ø > 20 | 6 | |
| | SG200 F W196 | 20.0 | 1.85 | 1.96 | 4.0 | 0.1 | Ø > 20 | 6 | |

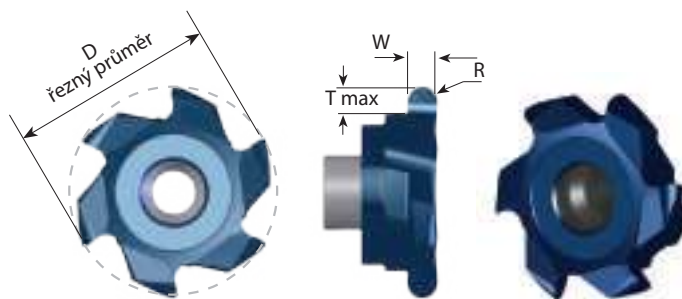
Rádiusová - zápichová



| Typ destičky | Objednací číslo | D | R | W ±0.02 | T Max. | průměr zápichu (min.) | Určeno pro držák* |
|--------------|-----------------|------|-----|------------|-----------|-----------------------|-------------------|
| C12 | C12 R11 | 12.4 | 1.1 | 2.2 | 1.7 | Ø > 12.4 | H3, 4, 5, 18, 20 |
| C18 | C18 R08 | 17.8 | 0.8 | 1.6 | 2.9 | Ø > 17.8 | H5.1, 5.2, 21 |
| | C18 R11 | 17.8 | 1.1 | 2.2 | 2.9 | Ø > 17.8 | |

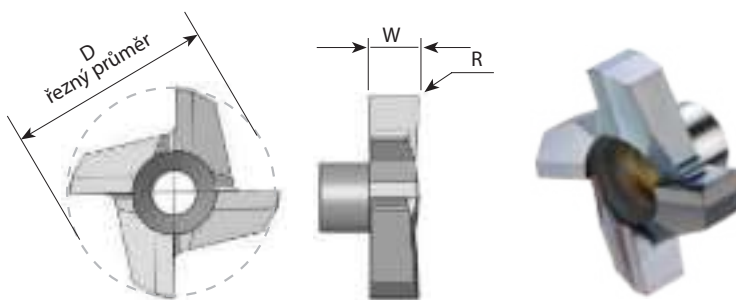
* Kompletní popis držáků naleznete na straně B07-22 a 23

Rádiusová - zápichová vícezubá



| Typ destičky | Objednací číslo | D | R | W ±0.02 | T Max. | průměr zápichu (min.) | Počet břitů | Určeno pro držák* |
|--------------|--------------------|------|-----|------------|-----------|--------------------------|----------------|---|
| S20 | SG200 F R10 | 20.0 | 1.0 | 2.0 | 2.9 | Ø > 20 | 6 | H5.1, 5.2, 6, 7, 8, 9, 21, 22, 23 |
| | SG200 F R12 | 20.0 | 1.2 | 2.4 | 2.9 | Ø > 20 | 6 | |
| | SG200 F R15 | 20.0 | 1.5 | 3.0 | 2.9 | Ø > 20 | 6 | |
| | SG200 F R20 | 20.0 | 2.0 | 4.0 | 2.9 | Ø > 20 | 6 | |

Čelní frézování a dokončování



| Typ destičky | Objednací číslo | D | W ± 0.1 | R | Určeno pro držák* |
|--------------|-------------------|------|---------|-----|-----------------------------------|
| C10 | C10 F R0.1 | 10 | 3.0 | 0.1 | H1, 1.1, 2, 15, 16, 17 |
| C12 | C12 F R0.1 | 12 | 3.0 | 0.1 | H3, 3.1, 4, 5, 18, 19, 20 |
| C18 | C18 F R0.1 | 17.8 | 5.0 | 0.1 | H5.1, 5.2, 6, 7, 8, 9, 21, 22, 23 |
| C25 | C25 F R0.2 | 25.0 | 6.0 | 0.2 | H10, 11, 24, 25 |

* Kompletní popis držáků naleznete na straně B07-22 a 23